

Concepto	2018	2017
<b>INGRESOS Y OTROS BENEFICIOS</b>		
<b>INGRESOS DE GESTIÓN</b>	\$898,127.28	\$558,538.07
Impuestos	\$291,650.62	\$190,119.39
Cuotas y Aportaciones de Seguridad Social	\$0.00	\$0.00
Contribuciones por Mejoras	\$0.00	\$0.00
Derechos	\$274,169.34	\$235,319.23
Productos de Tipo Corriente	\$39,752.31	\$22,220.45
Aprovechamientos de Tipo Corriente	\$1,220.00	\$2,250.00
Ingresos por Venta de Bienes y Servicios	\$254,511.11	\$0.00
Ingresos no Comprendidos en las Fracciones de la Ley de Ingresos Causados en Ejercicios Fiscales Anteriores Pendientes de Liquidación o Pago	\$36,823.90	\$108,629.00
<b>PARTICIPACIONES, APORTACIONES, TRANSFERENCIAS, ASIGNACIONES, SUBSIDIOS Y OTRAS AYUDAS</b>	\$53,969,601.55	\$50,239,022.83
Participaciones y Aportaciones	\$53,167,283.89	\$50,216,474.03
Transferencias, Asignaciones, Subsidios y Otras Ayudas	\$802,317.66	\$22,548.80
<b>OTROS INGRESOS Y BENEFICIOS</b>	\$0.00	\$0.00
Ingresos Financieros	\$0.00	\$0.00
Incremento por Variación de Inventarios	\$0.00	\$0.00
Disminución del Exceso de Estimaciones por Pérdida o Deterioro u Obsolescencia	\$0.00	\$0.00
Disminución del Exceso de Provisiones	\$0.00	\$0.00
Otros Ingresos y Beneficios Varios	\$0.00	\$0.00
<b>Total de Ingresos y Otros Beneficios</b>	<b>\$54,867,728.83</b>	<b>\$50,797,560.70</b>
<b>GASTOS Y OTRAS PÉRDIDAS</b>		
<b>GASTOS DE FUNCIONAMIENTO</b>	\$11,822,372.23	\$18,456,384.10
Servicios Personales	\$6,560,693.52	\$8,135,536.00
Materiales y Suministros	\$2,441,712.26	\$4,455,273.54
Servicios Generales	\$2,819,966.45	\$5,865,574.56
<b>TRANSFERENCIAS, ASIGNACIONES, SUBSIDIOS Y OTRAS AYUDAS</b>	\$762,592.90	\$503,916.99
Transferencias Internas y Asignaciones al Sector Público	\$0.00	\$0.00
Transferencias al Resto del Sector Público	\$0.00	\$0.00
Subsidios y Subvenciones	\$0.00	\$0.00
Ayudas Sociales	\$762,592.90	\$503,916.99
Pensiones y Jubilaciones	\$0.00	\$0.00
Transferencias a Fideicomisos, Mandatos y Contratos Análogos	\$0.00	\$0.00
Transferencias a la Seguridad Social	\$0.00	\$0.00
Donativos	\$0.00	\$0.00
Transferencias al Exterior	\$0.00	\$0.00
<b>PARTICIPACIONES Y APORTACIONES</b>	\$2,654,683.38	\$0.00
Participaciones	\$0.00	\$0.00
Aportaciones	\$2,654,683.38	\$0.00
Convenios	\$0.00	\$0.00
<b>INTERESES, COMISIONES Y OTROS GASTOS DE LA DEUDA PÚBLICA</b>	\$0.00	\$160,613.78
Intereses de la Deuda Pública	\$0.00	\$151,464.99
Comisiones de la Deuda Pública	\$0.00	\$0.00
Gastos de la Deuda Pública	\$0.00	\$9,148.79
Costo por Coberturas	\$0.00	\$0.00
Apoyos Financieros	\$0.00	\$0.00
<b>OTROS GASTOS Y PÉRDIDAS EXTRAORDINARIAS</b>	\$0.00	\$102,100.37
Estimaciones, Depreciaciones, Deterioros, Obsolescencia y Amortizaciones	\$0.00	\$0.00
Provisiones	\$0.00	\$0.00
Disminución de Inventarios	\$0.00	\$0.00
Aumento por Insuficiencia de Estimaciones por Pérdida o Deterioro u Obsolescencia	\$0.00	\$0.00
Aumento por Insuficiencia de Provisiones	\$0.00	\$0.00
Otros Gastos	\$0.00	\$102,100.37
<b>INVERSIÓN PÚBLICA</b>	\$0.00	\$29,619,137.80
Inversión Pública no Capitalizable	\$0.00	\$29,619,137.80
<b>Total de Gastos y Otras Pérdidas</b>	<b>\$15,239,648.51</b>	<b>\$48,842,153.04</b>
<b>Resultados del Ejercicio (Ahorro/Desahorro)</b>	<b>\$39,628,080.32</b>	<b>\$1,955,407.66</b>



H. AYUNTAMIENTO  
CONSTITUCIONAL  
MIXTLA DE ALTAMIRANO, VER.  
2018 2021  
REGIDURÍA ÚNICA  
MUNICIPAL



H. AYUNTAMIENTO  
CONSTITUCIONAL  
MIXTLA DE ALTAMIRANO, VER.  
2018 2021  
TESORERÍA  
MUNICIPAL




H. AYUNTAMIENTO  
CONSTITUCIONAL  
MIXTLA DE ALTAMIRANO, VER.  
2018 - 2021  
PRESIDENCIA  
MUNICIPAL




H. AYUNTAMIENTO  
CONSTITUCIONAL  
MIXTLA DE ALTAMIRANO, VER.  
2018 2021  
SINDICATURA ÚNICA  
MUNICIPAL

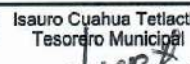
Bajo protesta de decir verdad declaramos que los Estados Financieros (ver Hoja 6) son razonablemente correctos y responsabilidad del emisor



  
Maricela Yelajo Orea  
Presidenta Municipal

  
Valentina Amoxtle Flores  
Regidora Única Municipal

  
Ricardo Perez Marcos  
Sindico Unico Municipal

  
Isaura Cuahua Tetlactle  
Tesorero Municipal