



Concepto

Del 1 de enero al 31 de octubre de 2018


Concepto


2018


2017


Origen	Folios de Efectivo de las Actividades de Operación	Folios de Efectivo de las Actividades de Inversión
Impuestos	\$54,467,728.83	\$0.00
Quotas y Aportaciones de Seguridad Social	\$291,650.02	\$0.00
Contribuciones por Mejoras	\$0.00	\$0.00
Derechos	\$0.00	\$0.00
Productos de Tipo Corriente	\$274,169.34	\$18,274,825.87
Aprocheamientos de Tipo Corriente	\$39,792.51	\$10,385,980.47
Ingresos por Venta de Bienes y Servicios	\$1,220.00	\$1,082,300.79
Ingresos no Comprendidos en las Fracciones de la Ley de Ingresos Causados en Ejercicios Anteriores Pendientes de Liquidación o Pago	\$354,511.11	\$4,055,194.65
Participaciones y Aportaciones	\$38,823.90	\$-19,274,525.87
Transferencias, Asignaciones, Subsidios y Otras Ayudas	\$53,167,283.89	
Ingresos Financieros	\$802,317.66	
Incremento por Variación de Inventarios	\$0.00	\$129,734.16
Disminución del Exceso de Provisiones	\$0.00	\$0.00
Otros Ingresos y Beneficios Varios	\$0.00	\$0.00
Aplicación		
Servicios Personales	\$15,239,648.51	\$129,734.16
Materiales y Suministros	\$6,590,693.52	\$0.00
Servicios Generales	\$2,441,712.28	\$0.00
Transferencias Internas y Asignaciones al Sector Público	\$2,819,866.45	\$0.00
Transferencias al Resto del Sector Público	\$0.00	\$0.00
Subsidios y Subvenciones	\$0.00	\$129,734.16
Ayudas Sociales	\$792,592.50	
Permisos y Autorizaciones	\$0.00	
Transferencias a Fideicomisos, Mandatos y Comisos Análogos	\$0.00	\$24,494.08
Transferencias a la Seguridad Social	\$0.00	
Donativos	\$0.00	
Transferencias al Exterio	\$0.00	\$23,777,223.89
Participaciones	\$0.00	
Aportaciones	\$2,654,693.38	
Comentarios	\$0.00	
Intereses de la Deuda Pública	\$0.00	
Comisiones de la Deuda Pública	\$0.00	
Gastos de la Deuda Pública	\$0.00	
Costo por Coberturas	\$0.00	
Ayudas Financieras	\$0.00	
Estimaciones, Depreciaciones, Deterioros, Obsolescencia y Amortizaciones	\$0.00	
Provisiones	\$0.00	
Disminución de Inventarios	\$0.00	
Aumento por Insuficiencia de Estimaciones por	\$0.00	
Aumento por Insuficiencia de Provisiones	\$0.00	
Otros Casos	\$0.00	
Inversión Pública no Capitalizable	\$39,628,980.32	

Bajo protesta de decir verdad declaro que los datos financieros y sus notas son razonablemente correctos y responsabilidad del emisor

 Mariela Vallejo Orea
 Presidencia Municipal

 Ricardo Beniz Marcos
 Síndico Único Municipal

 Valentina Temore Flores
 Regidora Única Municipal

 Isaura Quahua Teltacle
 Tesorero Municipal

